



*Finland*

# KUTSU

*BPW Finlandilla on ilo kutsua teidät Vuoden naisen julkistamistilaisuuteen*

**3.KESÄKUUTA 2020**  
**KLO: 18.30-19.30**

*Tapahtuma järjestetään GoToMeeting verkkoseminaari alustalla.*

*Tapahtuman kutsulinkki on:*  
<https://www.gotomeet.me/BPWFinland/vuoden-naisen-julkistamistilaisuus>

*Seuraa ohessa olevien sivujen ohjeita päästäksesi mukaan tapahtumaan.*

*Poikkeuksellisina aikoina on tärkeää pitää yllä perinteitä jatkuvuuden takaamiseksi. BPW Finlandin hallitus toivottaa kaikki jäsenet lämpimästi tervetulleiksi ensimmäiseen yhteiseen etänä järjestettävään tapahtumaamme - Vuoden naisen julkistamistilaisuuteen - ei anneta viruspandemian katkaista pitkää perinnettämme.*

*Liitto on valinnut Vuoden naisen jo vuodesta 1955 lähtien tarkoituksenaan tuoda esiin naisten osaamista, ammattitaitoa, pätevyyttä ja näkemystä yhteiskunnan kehittämisessä. Valinnalla halutaan myös rohkaista naisia ja tyttöjä käyttämään kykyjään elämän eri osa-alueilla.*



*BPW Finlandin hallitus*



*Finland*

# Yksityiskohtaisemmat ohjeet verkkotapaamiseen saapumiseksi

GoToMeeting alustan tapaamiseen voit liittyä tietokoneella, tabletilla tai älypuhelimella.

Tapaamiseen osallistuakseen ei ole välttämätöntä ladata GoToMeeting sovellusta, sillä käyttö onnistuu myös selaimen kautta.

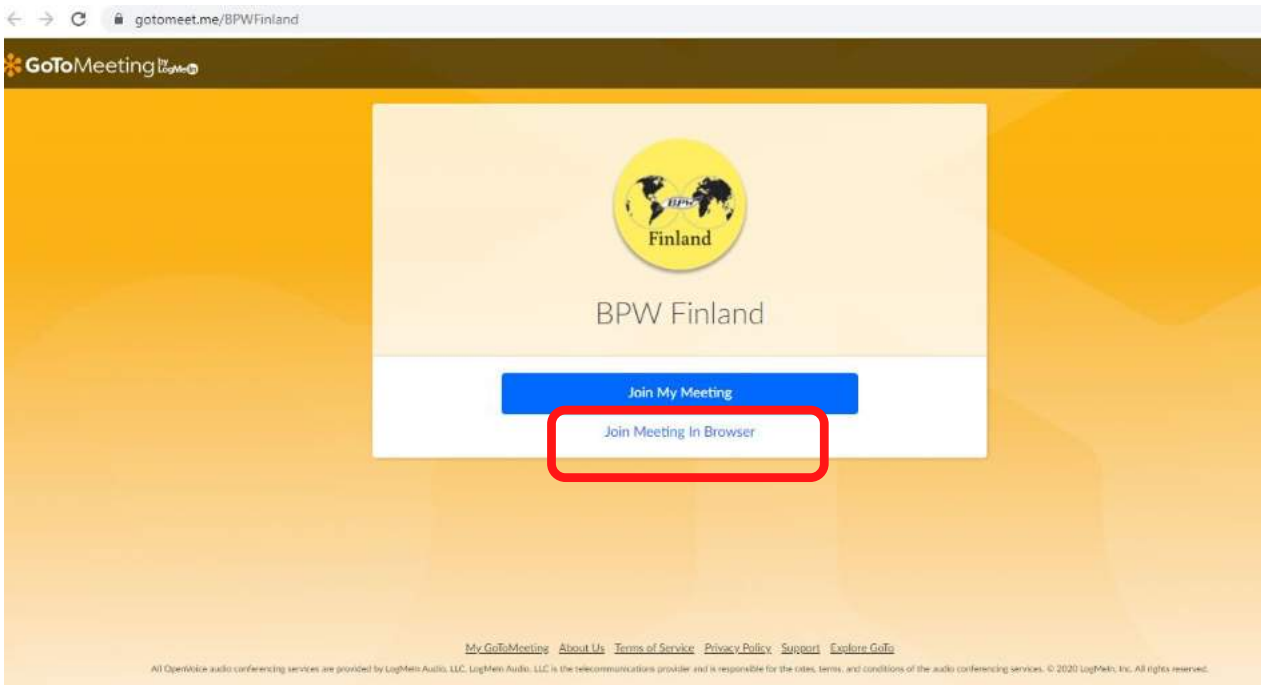
Jos haluat ladata jo valmiiksi **sovelluksen** ja tapaamisen mobiililaitteellesi voit tehdä sen käyttämällä tätä linkkiä:  
<https://global.gotomeeting.com/insta11/921036837>

Seuraavaksi käydään askel askeleelta läpi kuinka tapaamiseen liitytään **selaimen kautta**.

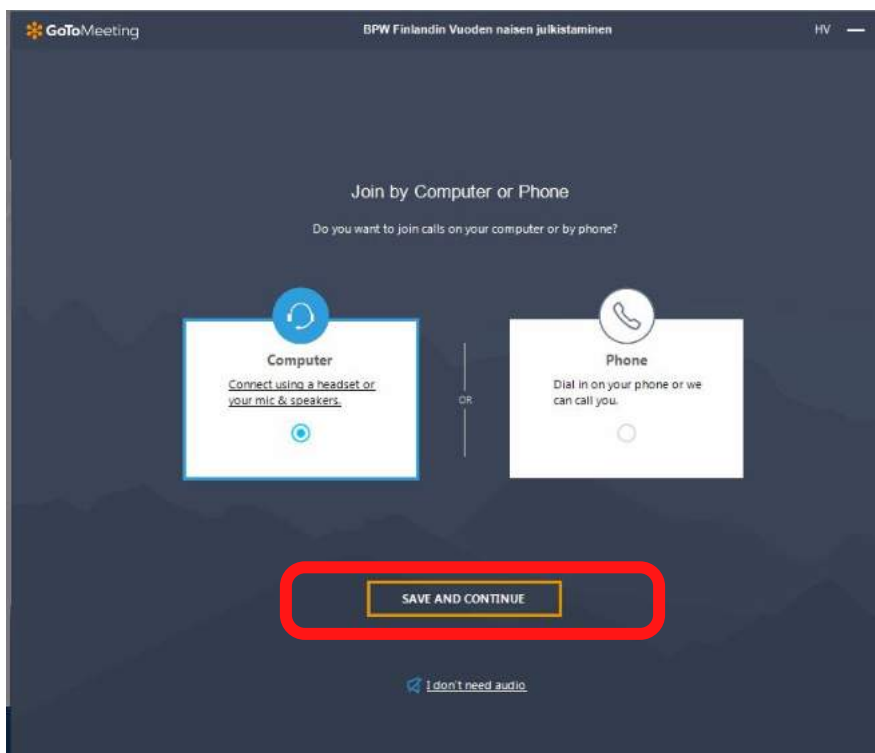


Kirjoita

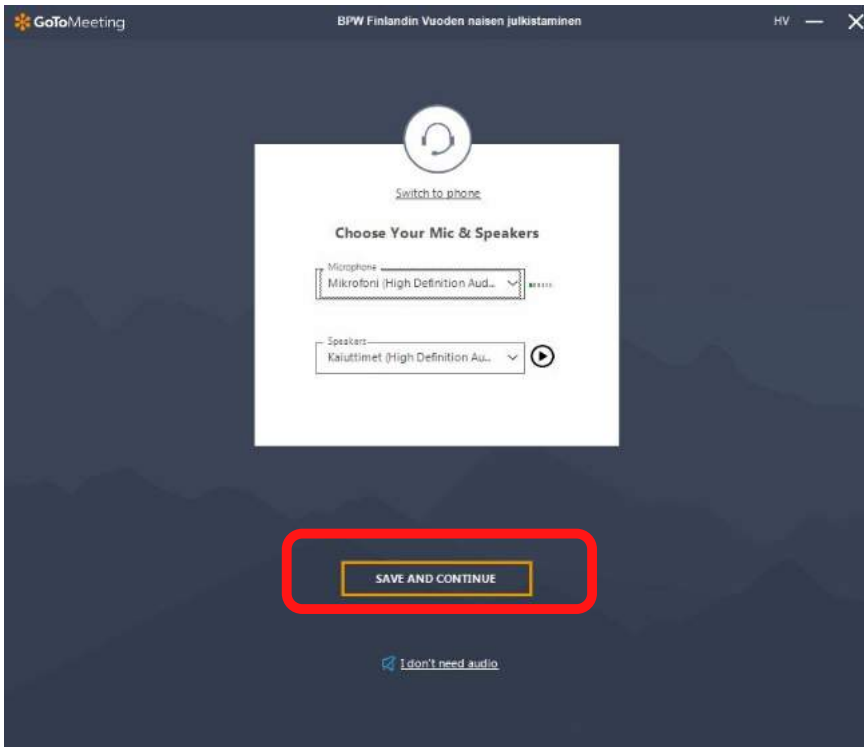
<https://www.gotomeet.me/BPWFinland/vuoden-naisen-julkistamistilaisuus> selaimesi osoitekenttään ja paina enter  
Alla olevan näköinen sivu avautuu, valitse punaisella ympyröity  
vaihtoehto



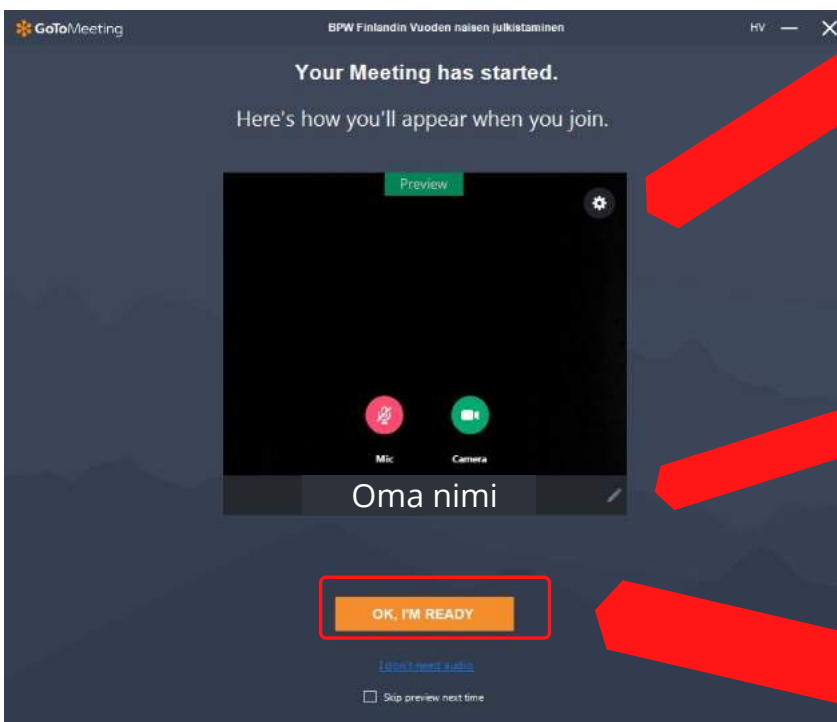
Seuraavaksi pyydetään valitsemaan liitytkö tietokoneella vai  
puhelimella valitse: Computer ja klikkaa sen jälkeen punaisella  
ympyröityä kohtaa.



Seuraavaksi pyydetään valitsemaan käytettävä mikrofoni ja kaiuttimet (säädä näitä, jos tiedät mitä teet). Vahvista ehdotetut valinnat klikkaamalla punaisella ympyröityä kohtaa.



Tapaamisesi alkaa tästä ja alla olevasta kuvasta näet millaisena muut näkevät ja kuulevat sinut tapaamisessa. Punaisen mikrofonin tulisi olla äänettömällä (eli viiva mikin yli vedettynä) ja vihreän kameran käytössä (eli ei viivaa kameran yli vedettynä).



Muistathan avata laitteesi kameran (sallia sen käytön), jotta ruutu ei ole mustana kuten alla olevassa kuvassa, mikäli haluat osallistua kasvoillasi tapahtumaan.

Kameran ja mikin alapuolelle voit kirjoittaa nimesi, joka näkyy kaikille osallistujille, klikkaamalla harmaan palkin oikeassa laidassa olevaa kynää.

Lopuksi klikkaa ympyröityä kohtaa.